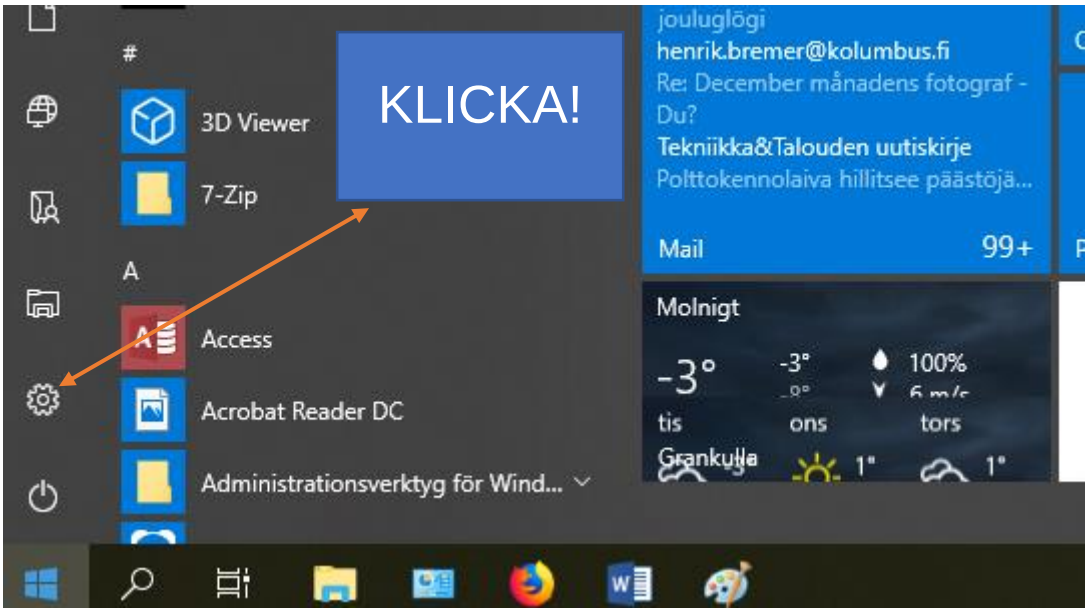
KLICKA!
#
3D Viewer
7-Zip
A
Access
Acrobat Reader DC
Administrationsverktyg för Wind...
jouluglögi
henrik.bremer@kolumbus.fi
Re: December månadens fotograf - Du?
Tekniikka&Talouden uutiskirje
Polttokennolaiva hillitsee päästöjä...
Mail
99+
Molnigt
-3°
-3°
100%
tis
ons
tors
Grankulla
1°
1°

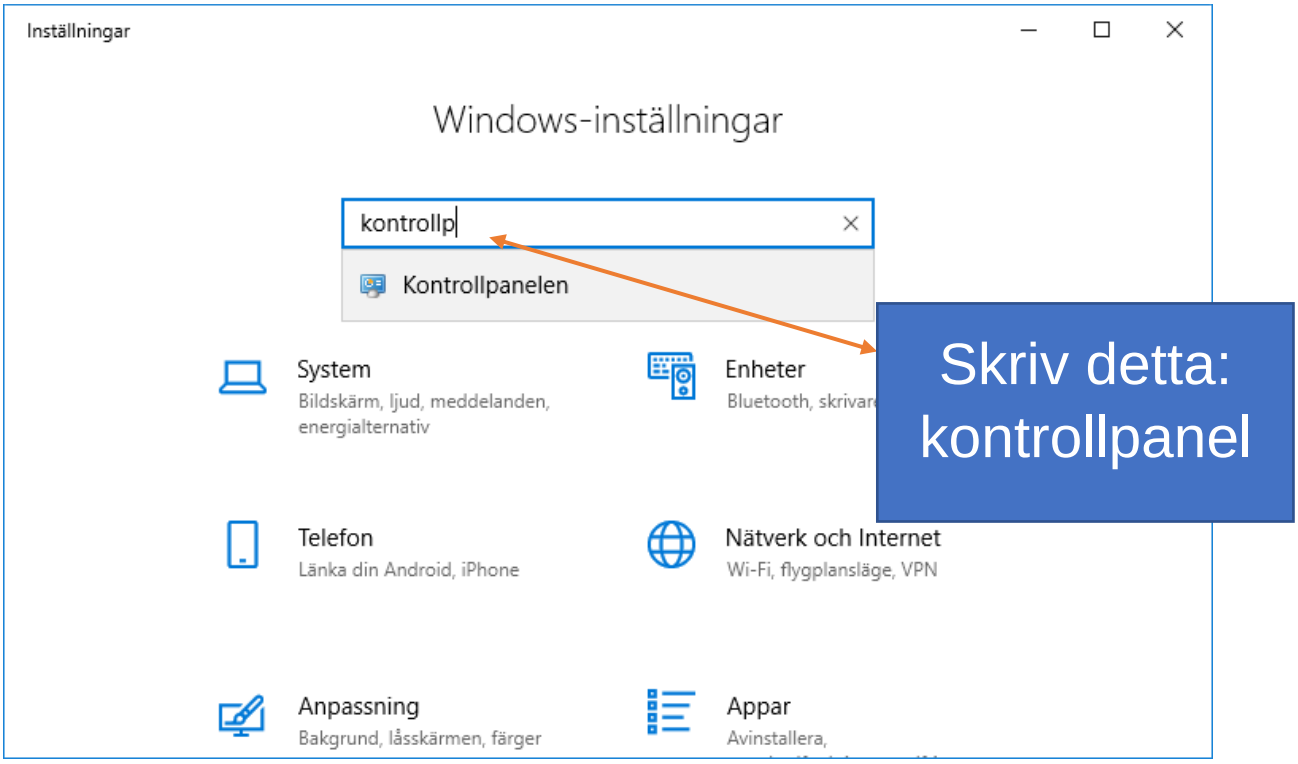
Inställningar
Windows-inställningar
kontrollp
Kontrollpanelen
Skriv detta: kontrollpanel
System
Bildskärm, ljud, meddelanden, energialternativ
Enheter
Bluetooth, skrivar
Telefon
Länka din Android, iPhone
Nätverk och Internet
Wi-Fi, flygplansläge, VPN
Anpassning
Bakgrund, låsskärmen, färger
Appar
Avinstallera,

.

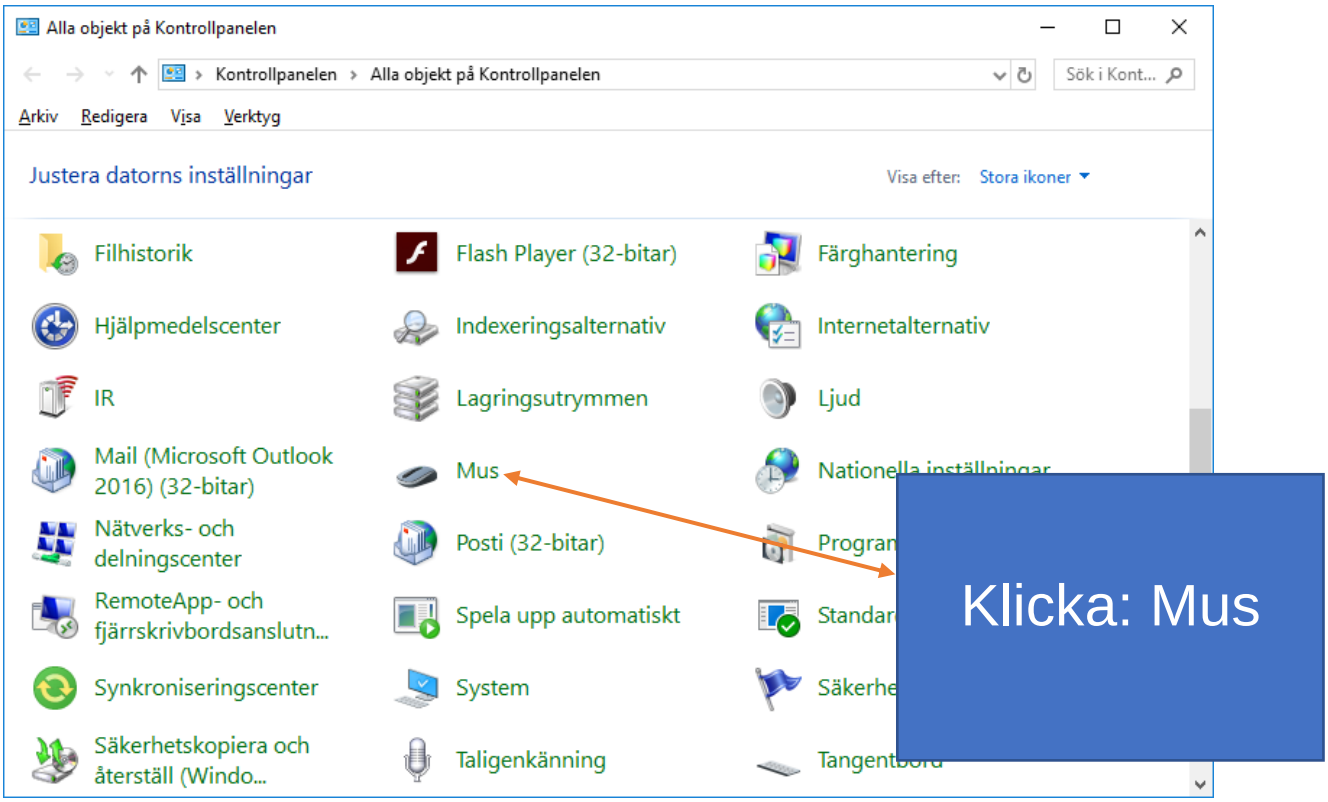
Alla objekt på Kontrollpanelen
Kontrollpanelen › Alla objekt på Kontrollpanelen
Sök i Kont...
Arkiv Redigera Visa Verktyg
Justera datorns inställningar
Visa efter: Stora ikoner
Filhistorik
Flash Player (32-bitar)
Färghantering
Hjälpmedelscenter
Indexeringsalternativ
Internetalternativ
IR
Lagringsutrymmen
Ljud
Mail (Microsoft Outlook 2016) (32-bitar)
Mus
Nationella inställningar
Nätverks- och delningscenter
Posti (32-bitar)
Program
RemoteApp- och fjärrskrivbordsanslutn...
Spela upp automatiskt
Standar
Synkroniseringscenter
System
Säkerhe
Säkerhetskopiera och återställ (Windo...
Taligenkänning
Tangentbord
Klicka: Mus

.

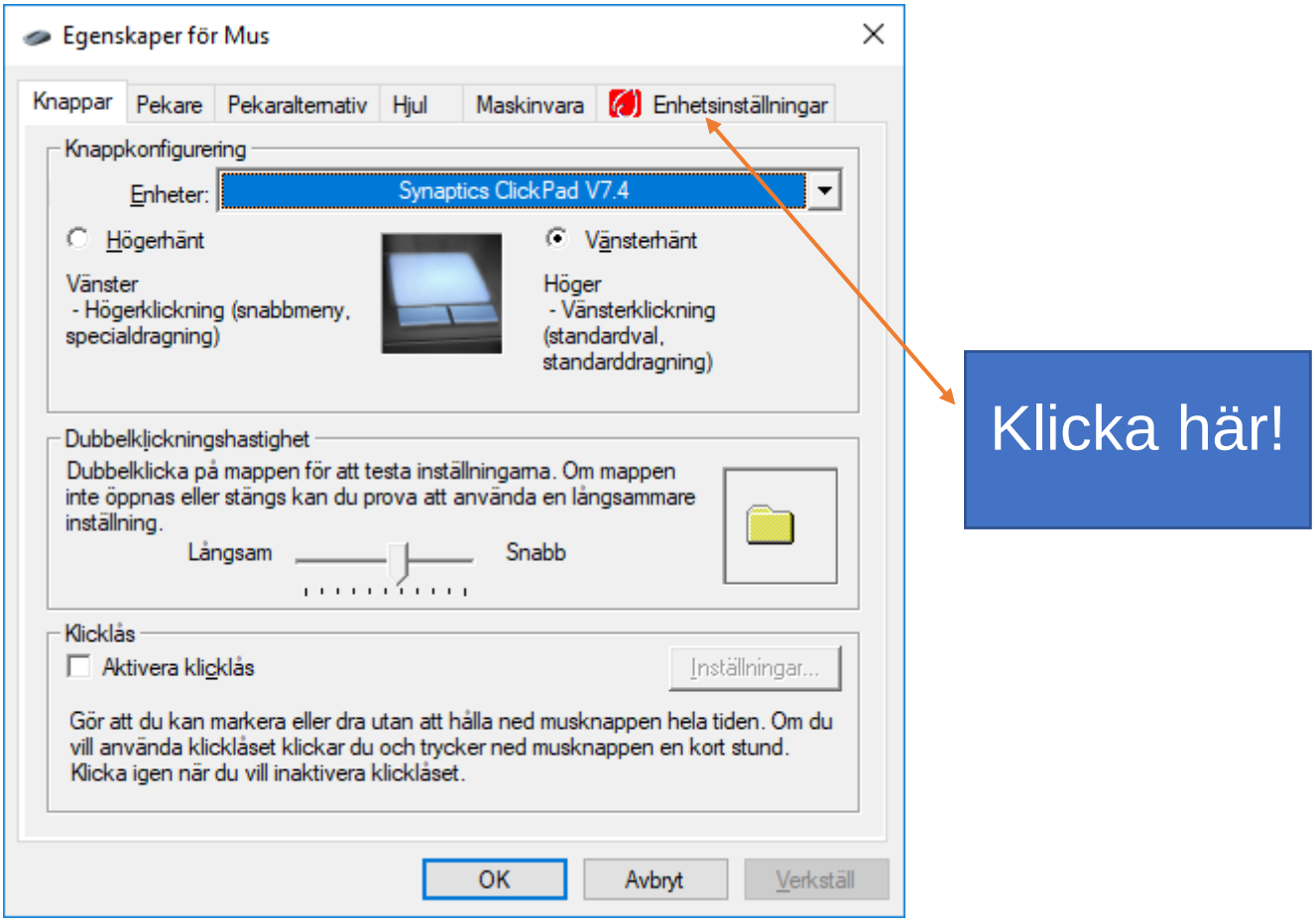
Egenskaper för Mus
Knappar
Pekare
Pekaralternativ
Hjul
Maskinvara
Enhetsinställningar
Knappkonfigurering
Enheter:
Synaptics ClickPad V7.4
Högerhänt
Vänsterhänt
Vänster
- Högerklickning (snabbmeny, specialdragning)
Höger
- Vänsterklickning (standardval, standarddragning)
Dubbelklickningshastighet
Dubbelklicka på mappen för att testa inställningarna. Om mappen inte öppnas eller stängs kan du prova att använda en långsammare inställning.
Långsam
Snabb
Klicklås
Aktivera klicklås
Inställningar...
Gör att du kan markera eller dra utan att hålla ned musknappen hela tiden. Om du vill använda klicklåset klickar du och trycker ned musknappen en kort stund. Klicka igen när du vill inaktivera klicklåset.
OK
Avbryt
Verkställ
Klicka här!

.

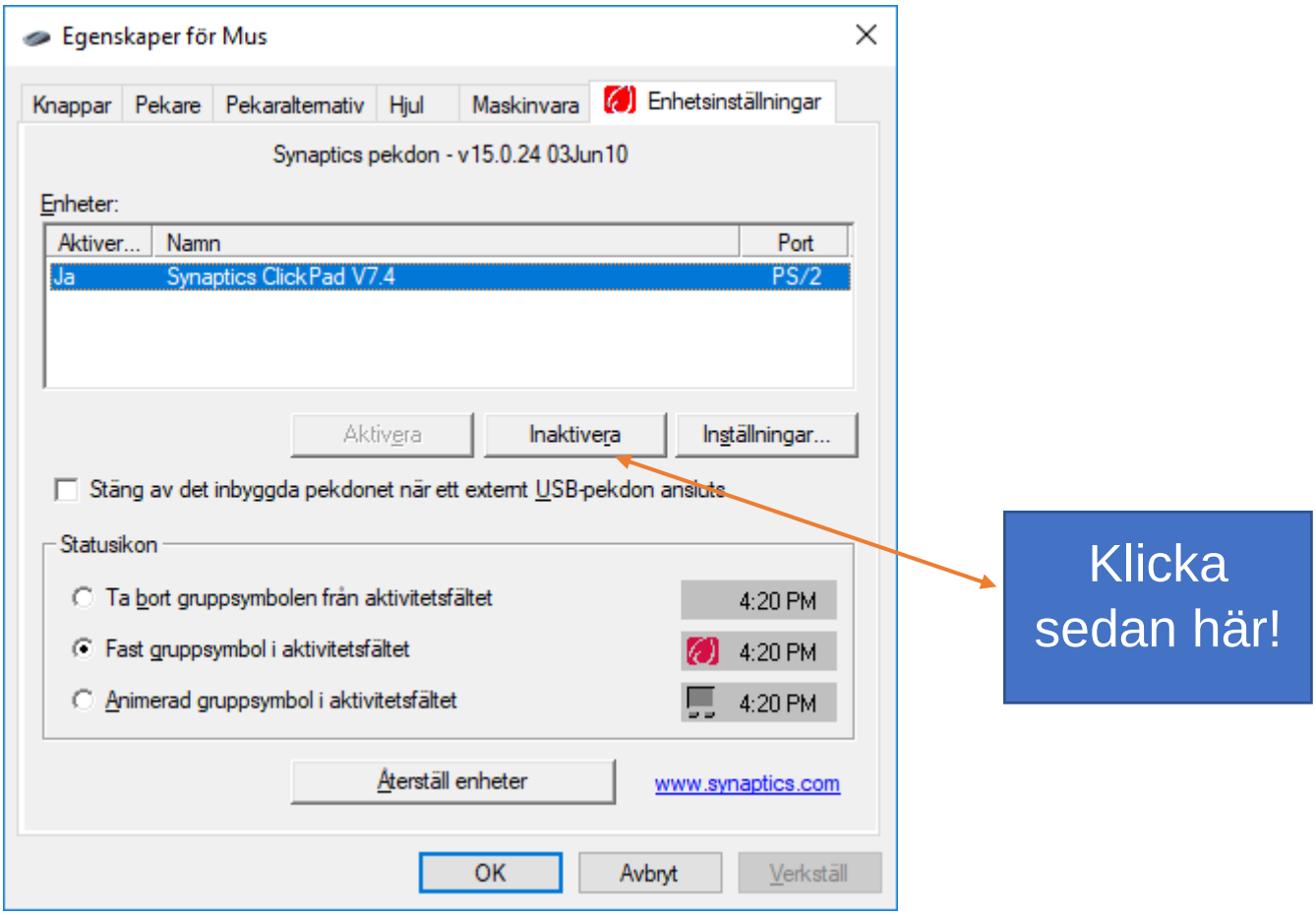
Egenskaper för Mus
Knappar
Pekare
Pekaralternativ
Hjul
Maskinvara
Enhetsinställningar
Synaptics pekdon - v15.0.24 03Jun10
Enheter:
Aktiver...
Namn
Port
Ja
Synaptics ClickPad V7.4
PS/2
Aktivera
Inaktivera
Inställningar...
Stäng av det inbyggda pekdonet när ett externt USB-pekdon ansluts
Statusikon
Ta bort gruppsymbolen från aktivitetsfältet
4:20 PM
Fast gruppsymbol i aktivitetsfältet
4:20 PM
Animerad gruppsymbol i aktivitetsfältet
4:20 PM
Återställ enheter
www.synaptics.com
OK
Avbryt
Verkställ
Klicka sedan här!

.

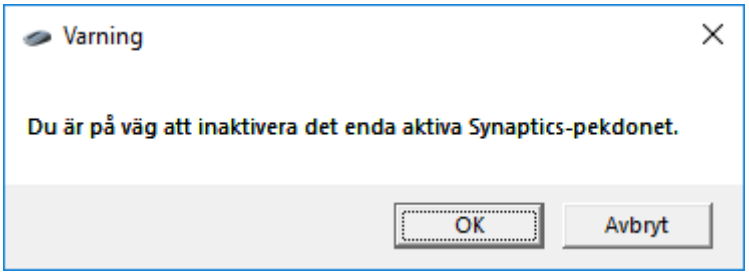
Varning
Du är på väg att inaktivera det enda aktiva Synaptics-pekdonet.
OK
Avbryt

.

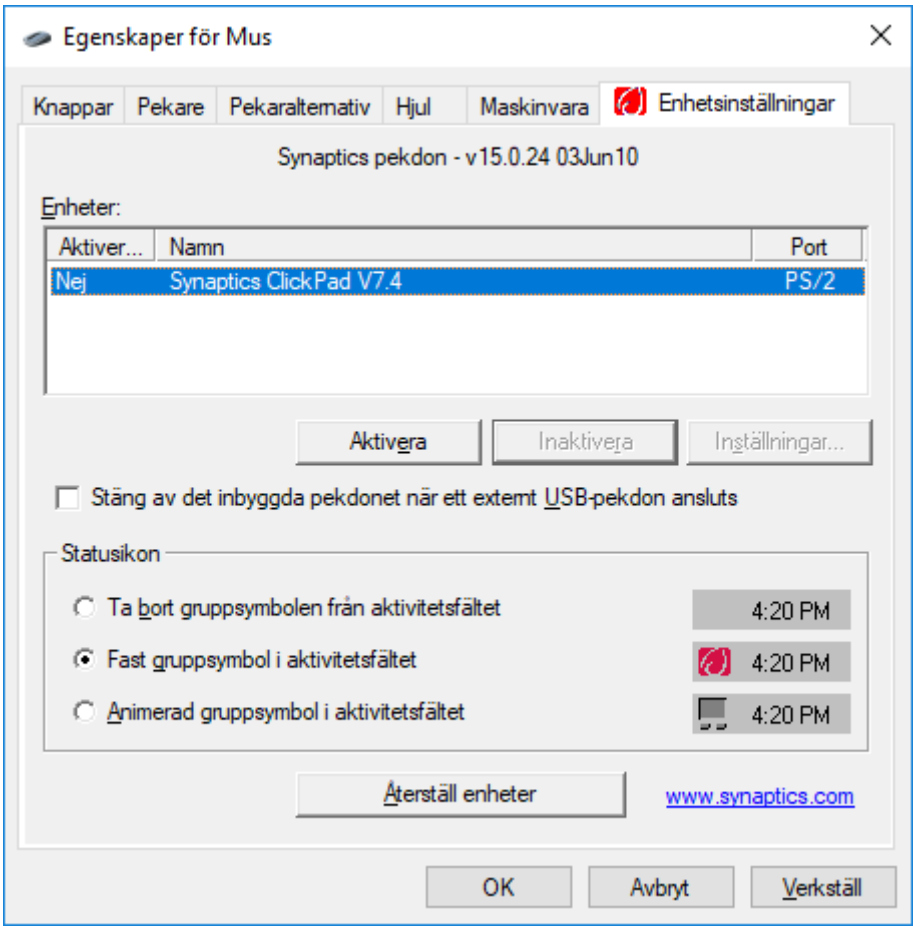

Nu är musplattan inaktiverad!